

# Aktivacija pooblastil v sistemu za poročanje

## Priročnik

(samo za italijanske upravičence)

Sestavili organi programa

(različica 01/2021)

Ker so začeli veljati »Poenostavitveni ukrepi za spodbujanje in uveljavljanje e-uprave«(24. člen zakona št. 120/2020), povzeti v dokumentu »Nov način dostopanja do informacijskega sistema programa«, objavljenem 11. januarja na spletni strani [www.ita-slo.eu](http://www.ita-slo.eu), ponujamo priročnik za morebitno aktivacijo postopka pooblastila v informacijskem sistemu za poročanje, ki velja samo za italijanske upravičence Programa sodelovanja Interreg V-A Italija-Slovenija 2014-2020.

Sledi opis postopka za aktivacijo »pooblastila« v informacijskem sistemu programa.

Do Spletnega informacijskega sistema za poročanje dostopamo prek naslednje povezave:

<https://loginfvg.regione.fvg.it/loginfvg/spid/index.jsp>

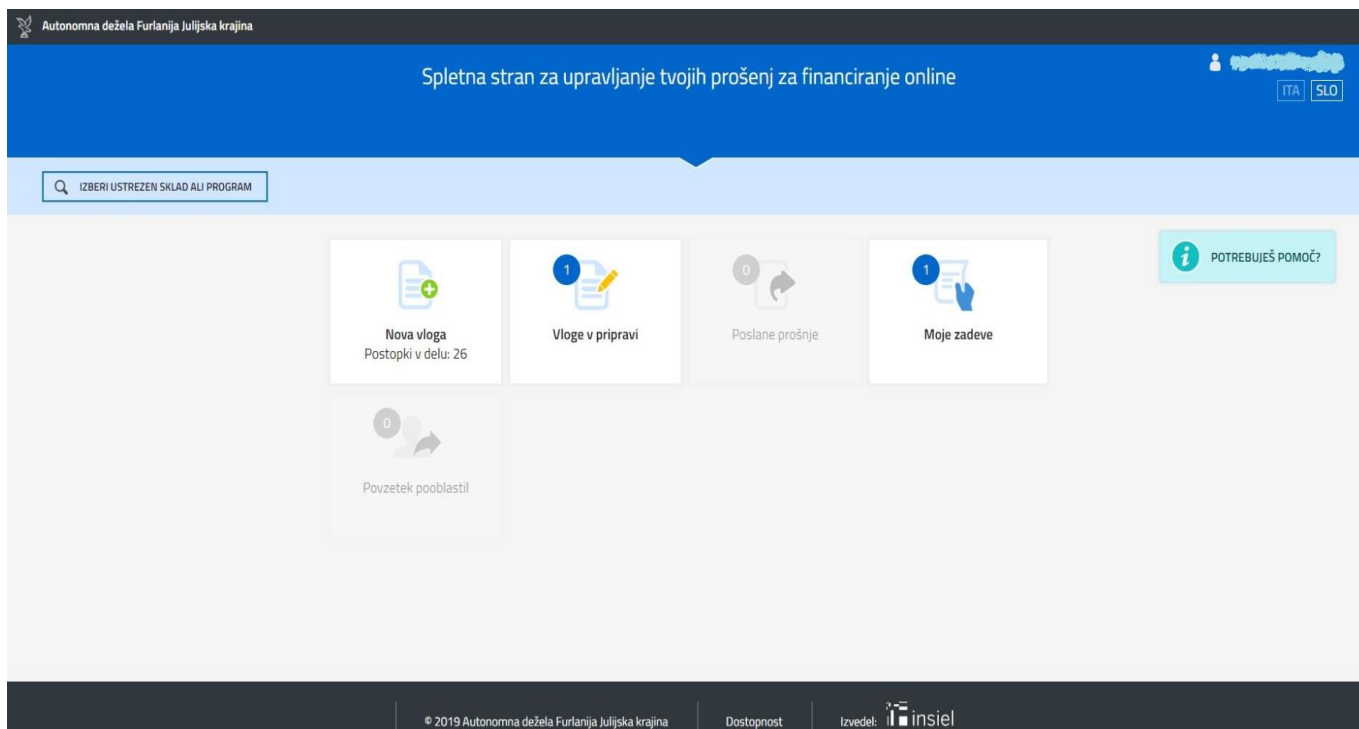


Zakoniti zastopnik projektnega partnerja vstopi v sistem z lastno digitalno identiteto (SPID).

Za prijavo morate izbrati svojega ponudnika digitalne identitete.



Na začetni strani izberite »[Moje zadeve](#)«.



Kliknite na opis zadeve oziroma postopka, potem pritisnite na gumb <<[izberite](#)>> in nato še na gumb >>[izpolni poročilo](#)>>.

Autonoma dežela Furlanija Julijska krajina

MENU NAZAJ

Moje zadeve

ITA SLO

IZBERI USTREZEN SKLAD ALI PROGRAM

POVEZAN SKLAD ALI PROGRAM:  
Čezmejno sodelovanje

OPIS POSTOPKA	ŠTEVILO ZADEV
INTERREG V-A ITALIJA-SLOVENIJA 2014-2020 - PREDNOSTNA OS 5 - TEHNIČNA POMOČ	1

Tukaj vidiš tvoje zadeve glede na Sklad in Postopek. Uporabi filter FILTRIRAJ SKLAD za podrobnejše rezultate

© 2019 Autonoma dežela Furlanija Julijska krajina Dostopnost Izvedel: insiel

Poročilo

Tvoja Poročila

STANJE VLOGE

IZBERITE

Izpolni poročilo

Tukaj najdeš tvoje zadeve in zadeve, za katere si pooblaščen.

Izberite zavihek >>[Novo poročilo](#)<< in nato pritisnite na [puščico](#), označeno z rumeno barvo.

POROČILA V DELU NOVO POROČILO

Scegli un progetto da rendicontare fra quelli di tua proprietà

Projekt vodilni partner: LP-TA4-Italy FVG - Assistenza tecnica alle strutture della Regione Autonoma Friuli Venezia Giulia

Avtor: [redacted]

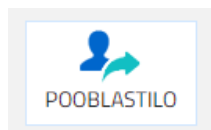
Že poročano v 2 postopku poročanja

STANJE NAPREDOVANJA PROJEKTA


Pritisnite na gumb >>[začni](#)<<.



Na naslednjem zaslonu zgoraj desno izberite ukaz >>[pooblastilo](#)<<.



Kliknite na gumb »[DODAJ](#)« in vnesite podatke o pooblaščenju, ki je bil izbran za vnašalca poročila, za podpisnika poročila ali pa za oboje.



**Vnesi pooblaščenca**

IZBERI DAVČNA ŠTEVILKA  
 ITALIANO  
 OESTERO

POLOŽAJ \*  
Izberi položaj

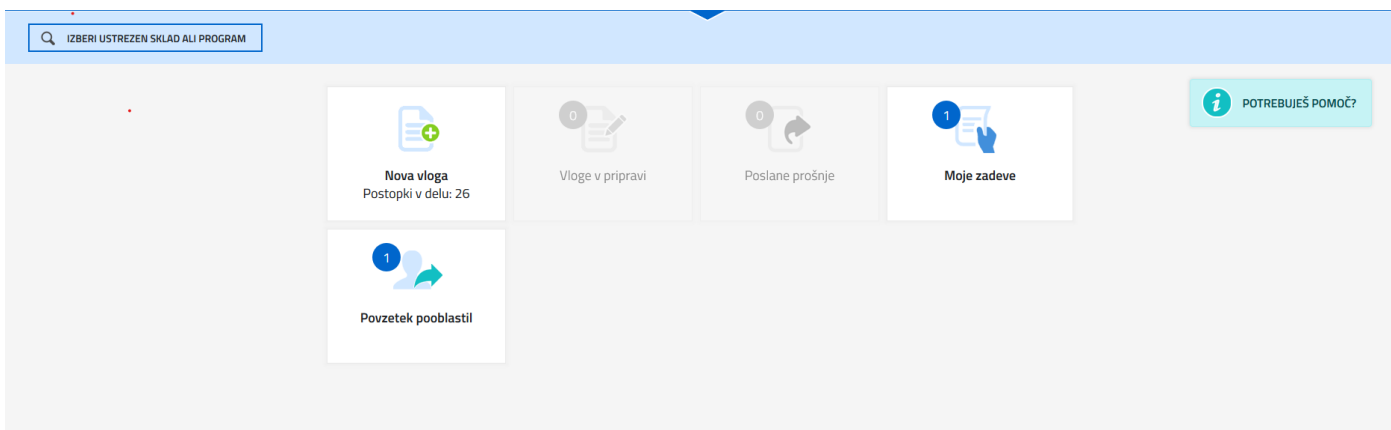
IME \* PRIIMEK \* EMAIL \*

V IMENU \* (MODIFICARE SE NON PERTINENTE)  
REGIONE AUTONOMA FRIULI VENEZIA GIULIA

[DODELI POOBLASTILO](#) [PREKLIČI](#)

Po vnosu vseh zahtevanih podatkov o pooblaščenju kliknite na »[dodeli pooblastilo](#)«.

Po vstopu v informacijski sistem za poročanje z lastno digitalno identiteto (SPID) bo pooblaščenec v razdelku »[Povzetek pooblastil](#)« prejel sporočilo o pooblastilu in bo lahko začel vnašati podatke.



**OPOMBA:** Informacijski sistem dopušča možnost, da zakoniti zastopnik pooblasti bodisi [vnašalca podatkov](#) bodisi [podpisnika](#). Le-ta ima možnost, da preveri delo, ki ga je opravil vnašalec, in da odda poročilo namesto zakonitega zastopnika.

Pooblaščenec je lahko istočasno [Vnašalec](#) in [Podpisnik](#), kar pomeni, da lahko samostojno vnaša podatke in hkrati odda poročilo.

## Vnesi pooblaščenca

IZBERI DAVČNA ŠTEVILKA

ITALIANO

ESTERO

POLOŽAJ \*

Izberi položaj

Izberi položaj

Vnašalec

Podpisnik

Vnašalec / Podpisnik

REGIONE AUTONOMA FRIULI VENEZIA GIULIA

**DODELI POOBLASTILO**

PREKLIČI